



Entwicklungsworkshop der Transferagentur für Großstädte

Technischer Leitfaden

Technische Voraussetzungen

Wie auch bei Vor-Ort-Terminen und Präsenzveranstaltungen kann es auch bei Online-Terminen Herausforderungen geben. Um möglichst viele der technischen Hürden aus dem Weg zu räumen, erläutern wir Ihnen hier, wie Sie möglichst ohne viel Aufwand am Online-Entwicklungsworkshop teilnehmen können.

Um am Entwicklungsworkshop teilzunehmen, wird folgende Ausstattung benötigt:

- Rechner mit Internetzugang sowie einer Soundkarte
- Browser: Microsoft Edge oder Google Chrome (Windows/macOS)
- Headset (Kopfhörer mit Mikrofonfunktion, wie es viele Smartphones haben), optional genügt auch der interne Lautsprecher und das interne Mikrofon (bei Laptops in der Regel integriert)
- optional eine Kamera (bei Laptops in der Regel integriert)

Teilnahme an Microsoft-Teams-Besprechung

Sie haben nun zwei Möglichkeiten an unserem Entwicklungsworkshop via Microsoft Teams-Besprechung teilzunehmen:

- Im Web, über den **Browser** Microsoft Edge oder Google Chrome (Windows/macOS). Hierfür müssen Sie nichts zusätzlich herunterladen.¹
- Über die **installierte Microsoft Teams App** (Windows oder macOS), die Sie sich einfach herunterladen können. Die Installation ist kostenfrei.

Um teilzunehmen, brauchen sie kein Microsoft Konto!

Bei einer Teilnahme über den Browser wählen Sie im Browserfenster "**Stattdessen im Web teilnehmen**" und lassen den Zugriff der Webseite auf Mikrofon und Kamera zu. Die Seite muss ggf. aktualisiert werden, falls es nicht sofort funktioniert.

¹ Kleine Funktionseinschränkung

Bei der Teilnahme in der Browser-Version können Sie nur die Person sehen, die aktuell spricht. Die Bilder aller anderen Teilnehmenden sind nicht sichtbar. In der Desktop-Version können sie alle Teilnehmenden zu jeder Zeit sehen.

GEFÖRDERT VOM



Bundesministerium
für Bildung
und Forschung

deutsche kinder-
und jugendstiftung



Transferinitiative
Kommunales
Bildungsmanagement

Agentur Großstädte

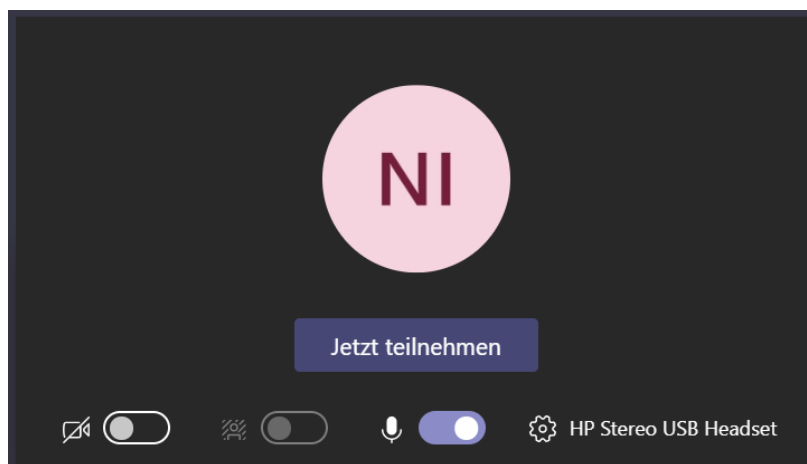


Erfahrungen mit Teams-Besprechungen mithilfe der Des

[Windows-App herunterladen](#) [Stattdessen im Web teilnehmen](#)


Haben Sie die Teams-App schon? [Jetzt starten](#)

Sie werden nun nach Ihrem **Namen** gefragt, tragen Sie diesen ein, wie Sie sich damit wohlfühlen. Kamera und Mikrofon können hier angeschaltet sowie wenn gewünscht der Hintergrund geändert werden. Um den Meetingraum zu öffnen, klicken Sie auf "**Jetzt teilnehmen**".



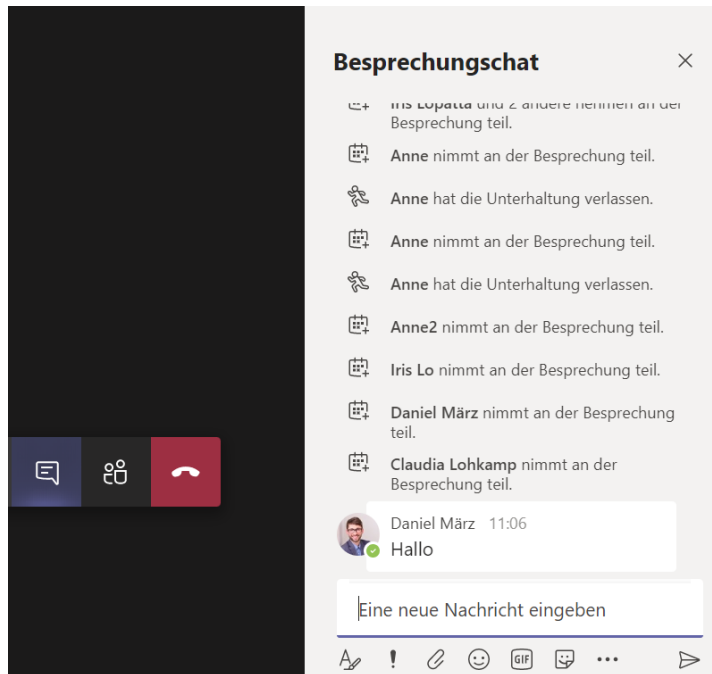
Es kann sein, dass hier steht „**Ein Teilnehmer in der Besprechung sollte Sie in Kürze reinlassen**“. Warten Sie kurz, Sie werden dann von der Moderation in den „Teams-Raum“ gelassen.

Kamera und **Mikrofon** können Sie über die entsprechenden Symbole de/aktivieren. Wir empfehlen Ihnen eine Aktivierung der Kamera, wenn diese vorhanden ist und eine Deaktivierung des Mikrofons, wenn Sie nicht sprechen. Den **Chat** blenden Sie über das Sprechblasensymbol aus bzw. ein.



Moderation und Wortmeldungen

Durch den Austausch werden Sie Iris Lopatta, Dr. Daniel März und Christian Brüggmann (technischer Support) führen. Wir werden beim ersten Termin bereits **ab 09:30 Uhr** im Online-Konferenz-Raum sein und können so mögliche technische Fragen vor Beginn klären. Sollten Sie während des Austauschs technische Fragen haben, rufen Sie gern bei Herrn Brüggmann unter 0152 045 575 96 (privat) an. Wir bemühen uns Lösungen zu finden.



Während des Entwicklungsworkshops wird die TAG moderieren. Unserer Erfahrung nach eignet sich bei einem Online-Austausch mit mehreren Personen eine Redner*innenliste. Wenn Sie etwas sagen möchten, schreiben Sie Ihren Namen oder Ihr Kürzel in den Chat. Diesen finden Sie unter dem Sprechblasen-Symbol. Die Moderation wird Sie dann aufrufen. Im ersten Moment scheint dieses Vorgehen vielleicht etwas gewöhnungsbedürftig. Es schafft aber die Möglichkeit alle Teilnehmenden zu Wort kommen und ausreden zu lassen.

Sollten Sie weitere Fragen haben, wenden Sie sich gerne an uns.
Wir freuen uns auf den gemeinsamen Austausch!

Kontakt

Iris Lopatta, Iris.lopatta@transferagenturen-grossstaedte.de

Dr. Daniel März, Daniel.Maerz@transferagenturen-grossstaedte.de

Christian Brüggmann, Christian.Brueggmann@transferagenturen-grossstaedte.de

Die **Transferagentur für Großstädte** der Deutschen Kinder- und Jugendstiftung unterstützt Städte beim Aufbau eines datengestützten Bildungsmanagements. Sie ist Teil der „Transferinitiative Kommunales Bildungsmanagement“.

Dieses Vorhaben wird aus Mitteln des Bundesministeriums für Bildung und Forschung gefördert. Partner sind die Alfred Toepfer Stiftung F.V.S., die Bürgerstiftung Bremen, die Berliner Senatsverwaltung für Bildung, Jugend und Familie, die Behörde für Schule und Berufsbildung Hamburg und die Bremer Senatorin für Kinder und Bildung.

www.transferagentur-grossstaedte.de